

Amundi Euro Government Tilted Green Bond UCITS ETF Acc

FACTSHEET

Marketing-
Anzeige

30/04/2026

ANLEIHEN ■

Eckdaten (Quelle : Amundi)

Nettoinventarwert (NAV) : **219,86 (EUR)**
 Datum des NAV : **30.04.2026**
 Fondsvolumen : **3.346,79 (Millionen EUR)**
 ISIN-Code : **LU1681046261**
 Nachbildungsart : **Physisch**
 Benchmark :
100% BLOOMBERG EURO TREASURY GREEN BOND TILTED

Anlageziel

Das Ziel dieses Teilfonds besteht darin, die Wertentwicklung des Bloomberg Euro Treasury Green Bond Tilted Index (der „Index“) abzubilden und den Tracking Error zwischen dem Nettoinventarwert des Teilfonds und der Wertentwicklung des Index zu minimieren. Der Teilfonds strebt an, ein Tracking-Error-Niveau zwischen dem Teilfonds und seinem Index zu erreichen, das in der Regel nicht mehr als 1 % beträgt.

Risiko-indikator (Quelle: Fund Admin)



Niedrigeres Risiko

Höheres Risiko

Der Risiko-Indikator beruht auf der Annahme, dass Sie das Produkt für 5 Jahre halten. Der Gesamtrisikoindikator hilft Ihnen, das mit diesem Produkt verbundene Risiko im Vergleich zu anderen Produkten einzuschätzen. Er zeigt, wie hoch die Wahrscheinlichkeit ist, dass Sie bei diesem Produkt Geld verlieren, weil sich die Märkte in einer bestimmten Weise entwickeln oder wir nicht in der Lage sind, Sie auszubehalten.

Wertentwicklung (brutto) * (Quelle: Amundi Fund Admin)

Wertentwicklung des Nettoinventarwertes (NAV) * von 02.05.2016 bis 30.04.2026 (Quelle : Fund Admin)



A : Sur la base des performances réalisées depuis la date de lancement du Fonds français « AMUNDI ETF GOVT BOND EUROMTS BROAD INVESTMENT GRADE UCITS ETF » géré par Amundi Asset Management et absorbé par « AMUNDI GOVT BOND EUROMTS BROAD INVESTMENT GRADE » le 05/04/2018.

B : Wertentwicklung des Teilfonds seit dem Zeitpunkt seiner Auflegung

C : Since the beginning of this period, the reference indicator of the Sub-Fund is Bloomberg Euro Treasury Green Bond Tilted Index

Kumulierte Wertentwicklung* (Quelle: Fondsadministrator)

seit dem	seit dem	1 Monat	3 Monate	1 Jahr	3 Jahre	5 Jahre	seit dem
	31.12.2025	31.03.2026	30.01.2026	30.04.2025	28.04.2023	30.04.2021	22.06.2009
Portfolio	-0,37%	0,30%	-1,02%	-0,66%	6,33%	-11,64%	37,78%
Benchmark	-0,35%	0,30%	-1,00%	-0,54%	6,61%	-11,16%	41,77%
Abweichung	-0,02%	0,01%	-0,02%	-0,12%	-0,29%	-0,48%	-3,98%

Kalenderjahr Wertentwicklung* (Quelle: Fund Admin)

	2025	2024	2023	2022	2021	2020	2019	2018	2017	2016
Portfolio	0,17%	1,71%	7,34%	-18,74%	-3,69%	4,88%	6,66%	0,69%	0,00%	3,08%
Benchmark	0,29%	1,86%	7,36%	-18,65%	-3,51%	5,10%	6,89%	0,91%	0,22%	3,30%
Abweichung	-0,13%	-0,15%	-0,02%	-0,09%	-0,18%	-0,23%	-0,23%	-0,22%	-0,22%	-0,22%

* Quelle : Amundi. Die Entwicklungen in der Vergangenheit lassen keine Rückschlüsse auf aktuelle und künftige Ergebnisse zu und sind keine Garantie für künftige Erträge. Die eventuellen Gewinne oder Verluste berücksichtigen nicht die gegebenenfalls vom Anleger zu tragenden Kosten, Gebühren und Abgaben, die bei der Emission oder der Rücknahme von Anteilen anfallen (z.B.: Steuern, Vermittlungsgebühren oder sonstige vom Intermediär erhobene Gebühren). Wenn die Performances in einer anderen Währung als dem Euro berechnet werden, können die eventuell entstandenen Gewinne oder Verluste Wechselkursschwankungen unterliegen (d.h. sie können zu- oder abnehmen). Der Spread entspricht der Differenz zwischen der Performance des Portfolios und der des Index.

Risikoindikatoren (Quelle: Fund Admin)

	1 Jahr	3 Jahre	seit Auflage *
Portfolio Volatilität	3,36%	4,79%	4,92%
Index Volatilität	3,37%	4,79%	4,92%
Tracking Error ex-post	0,03%	0,06%	0,04%
Sharpe Ratio	-0,71	-0,19	0,28

* Die Volatilität ist ein statistischer Indikator, der die Schwankungen eines Vermögenswerts um seinen Mittelwert misst. Beispielsweise entspricht eine Marktschwankung von +/- 1,5% pro Tag einer Volatilität von 25% pro Jahr. Je höher die Volatilität, desto höher das Risiko. Tracking Error



amundiETF.com

Dieses Dokument ist ausschließlich für „professionelle“ Anleger bestimmt.

ANLEIHEN ■

Das Investmentteam



Stéphanie Pless
Head of Inflation



Olivier Chatelot
Lead Portfolio Manager



Jean-Marc Guiot
Investmentfondsverwalter Stellvertreter

Angaben des Portefeuilles (Quelle : Amundi)

Informationen (Quelle : Amundi)

Anlageklasse : **Anleihen**
Klassifizierung : **Eurozone**
Referenzwährung des Index : **EUR**
Anzahl der Titel : **399**

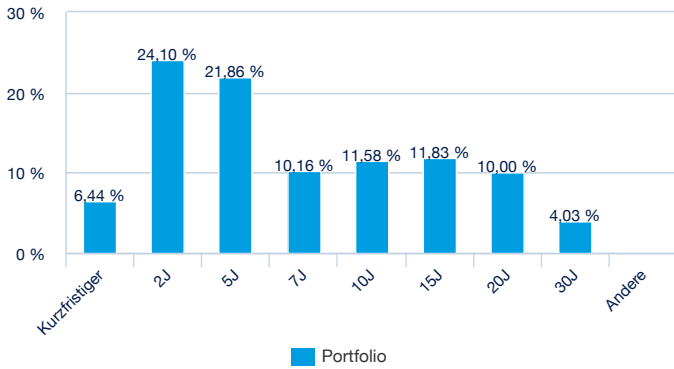
Indikatoren (Quelle : Fund Admin)

	Portfolio
Modified Duration ¹	6,89
Durchschnittsrating ²	A
Renditen	3,30%

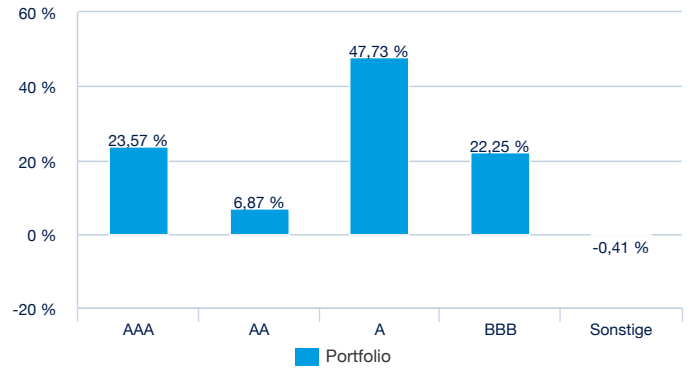
¹ Die modifizierte Duration (in Punkten) zeigt die prozentuale Änderung des Preises bei einer Veränderung des Referenzzinssatzes um 1%.
² Basierend auf Anleihen und CDS, jedoch ohne sonstige Derivate

Aufteilung (Quelle : Amundi)

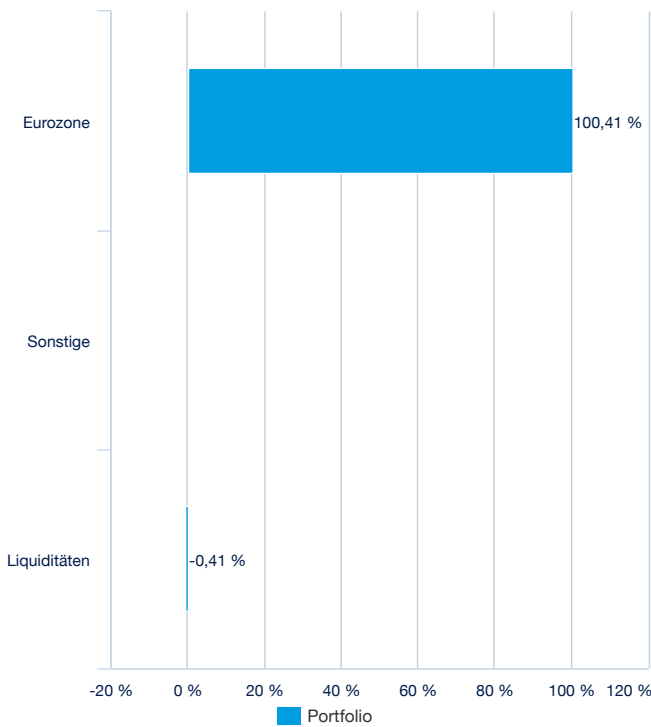
Nach Laufzeit (Quelle : Amundi)



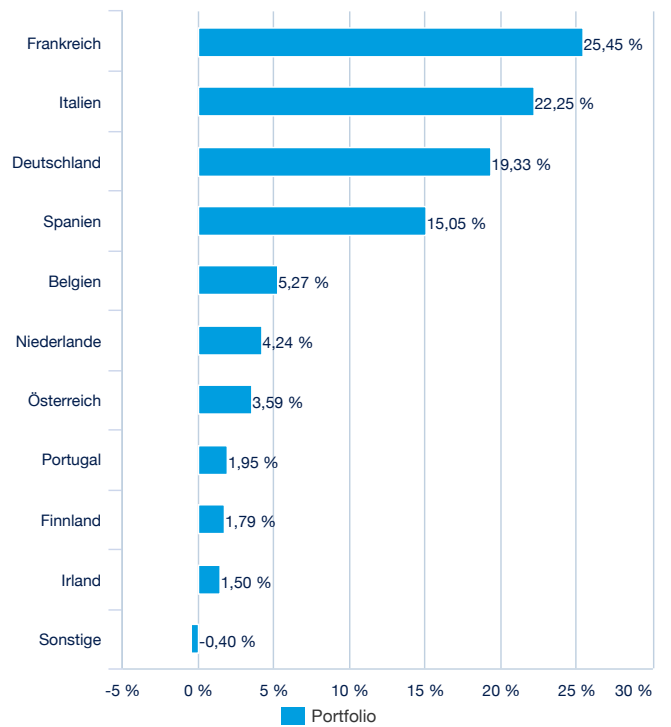
Nach Rating (Quelle : Amundi)



Nach Emittent (Quelle : Amundi)



Nach Ländern (Quelle : Amundi)



ANLEIHEN ■

Haupteigenschaften (Quelle: Amundi)

Rechtsform	OGAW nach luxemburgischem Recht
OGAW konform	Fonds
Verwaltungsgesellschaft	Amundi Luxembourg SA
Administrator	CACEIS Bank, Luxembourg Branch
Depotbank	CACEIS Bank, Luxembourg Branch
Unabhängiger Wirtschaftsprüfer	DELOITTE AUDIT
Auflagedatum	05.04.2018
Anteilsklasse aktiv seit	22.06.2009
Fondswährung	EUR
Klassifizierung	-
Ertragsverwendung	Thesaurierend
ISIN-Code	LU1681046261
Mindestanlage am Sekundärmarkt	1 Anteil(e)
NAV-Berechnung	Täglich
Verwaltungsgebühren und sonstige Verwaltungs- oder Betriebskosten	0,14%
Empfohlene Mindestbeholdedauer	5 Jahre
Fiskaljahresende	September
Führender Market Maker	SGCIB

Handelsinformationen (Quelle : Amundi)

Börsenplätze	Währung	Ticker Bloomberg	INAV Bloomberg	RIC Reuters	INAV Reuters
Six Swiss Exchange	EUR	CB3 SW	INCB3	CB3.S	INCB3EURINAV=SOLA
Deutsche Boerse (Xetra)	EUR	CB3G GY	INCB3	CB3G.DE	INCB3EURINAV=SOLA
Euronext Paris	EUR	CB3 FP	INCB3	CB3.PA	INCB3EURINAV=SOLA
Euronext Milan	EUR	CB3 IM	INCB3	CB3.MI	INCB3EURINAV=SOLA

Kontakt

ETF Sales Ansprechpartner

Frankreich & Luxemburg	+33 (0)1 76 32 65 76
Deutschland & Österreich	+49 (0) 800 111 1928
Italien	+39 02 0065 2965
Schweiz (Deutsch)	+41 44 588 99 36
Schweiz (Französisch)	+41 22 316 01 51
Vereinigtes Königreich (Retail)	+44 (0) 20 7 074 9598
Vereinigtes Königreich (Institutional)	+44 (0) 800 260 5644
Niederlande	+31 20 794 04 79
Nordische Länder	+46 8 5348 2271
Hong Kong	+65 64 39 93 50
Spanien	+34 914 36 72 45

ETF Capital Markets Ansprechpartner

Téléphone	+33 (0)1 76 32 19 93
Bloomberg IB Chat	Capital Markets Amundi ETF
	Capital Markets Amundi HK ETF

ETF Trading Ansprechpartner

SG CIB	+33 (0)1 42 13 38 63
BNP Paribas	+44 (0) 207 595 1844

Amundi Kontakt

Amundi ETF
 90 bd Pasteur
 CS 21564
 75 730 Paris Cedex 15 - France
Hotline : +33 (0)1 76 32 47 74
info-etf@amundi.com

ANLEIHEN

Index-Anbieter

BLOOMBERG® ist ein Warenzeichen und ein Dienstleistungszeichen von Bloomberg Finance L.P. BARCLAYS® ist ein Warenzeichen und Dienstleistungszeichen von Barclays Bank Plc in lizenziierter Verwendung. Bloomberg Finance L.P. und ihre verbundenen Unternehmen, einschließlich Bloomberg Index Services Limited („BISL“) (zusammen „Bloomberg“) oder die Lizenzgeber von Bloomberg besitzen alle Eigentumsrechte am „IndexSM.“ Weder Barclays Bank PLC, Barclays Capital Inc. noch eines seiner verbundenen Unternehmen (gemeinsam „Barclays“) noch Bloomberg ist Emittent oder Produzent des Teilfonds. Bloomberg und Barclays haben keinerlei Verantwortlichkeiten, Obliegenheiten oder Verpflichtungen gegenüber den Anlegern des Teilfonds. Der Index ist lizenziert für die Nutzung durch Amundi Asset Management als Emittent des Teilfonds. Die Beziehung zwischen Bloomberg und Barclays und dem Emittenten in Bezug auf den Index besteht ausschließlich in der Lizenzierung des Index, welcher von BISL oder dessen Rechtsnachfolger ohne Berücksichtigung des Emittenten, des Teilfonds oder der Eigentümer des Teilfonds ermittelt, zusammengestellt und berechnet wird. Darüber hinaus kann der Emittent des Teilfonds eigene Geschäfte mit Barclays bezüglich des Index in Verbindung mit dem Teilfonds tätigen. Die Anleger erwerben den Teilfonds vom Emittenten. Die Anleger erwerben weder eine Beteiligung am Index, noch gehen sie im Rahmen der Anlage in den Teilfonds irgendeine Beziehung mit Bloomberg oder Barclays ein. Der Teilfonds wird von „Bloomberg oder Barclays“ weder gesponsert noch unterstützt, verkauft oder gefördert. Weder Bloomberg noch Barclays geben ausdrückliche oder stillschweigende Zusicherungen oder Gewährleistungen hinsichtlich der Ratsamkeit einer Anlage in die Teilfonds oder der Ratsamkeit von Anlagen in Wertpapieren generell oder der Fähigkeit des Index zur Verfolgung korrespondierender oder relativer Marktentwicklung. Weder Bloomberg noch Barclays haben die Rechtmäßigkeit oder Eignung der Teilfonds bezüglich jedweder natürlicher oder juristischer Personen bestätigt. Weder Bloomberg noch Barclays sind für die Festlegung des Zeitpunktes, der Preise oder der Mengen der zu emittierenden Teilfonds verantwortlich oder haben daran mitgewirkt. Weder Bloomberg noch Barclays sind in irgendeiner Weise verpflichtet, die Bedürfnisse des Emittenten oder der Eigentümer des Teilfonds oder jeglicher Dritter bei der Bestimmung, Zusammenstellung oder Berechnung des Index zu berücksichtigen. Weder Bloomberg noch Barclays haben eine Verpflichtung oder Haftung in Zusammenhang mit der Verwaltung, dem Vertrieb oder dem Handel der Teilfonds. Der Lizenzvertrag zwischen Bloomberg und Barclays ist ausschließlich zugunsten Bloomberg und Barclays und nicht der Eigentümer der Teilfonds, der Anleger oder anderer Dritter bestimmt. Weiterhin ist der Lizenzvertrag zwischen Amundi Asset Management und Bloomberg ausschließlich zugunsten von Amundi Asset Management und Bloomberg und nicht der Eigentümer der Teilfonds, der Anleger oder anderer Dritter bestimmt. WEDER BLOOMBERG NOCH BARCLAYS ÜBERNEHMEN IN IRGENDWEISER FORM DIE HAFTUNG FÜR EMITTENTEN, ANLEGER ODER ANDERE DRITTE BEZÜGLICH DER QUALITÄT, GENAUIGKEIT UND/ODER VOLLSTÄNDIGKEIT DES INDEX ODER JEDWELCHER DARIN ENTHALTENER DATEN ODER FÜR UNTERBRECHUNGEN BEI DER BEREITSTELLUNG DES INDEX. WEDER BLOOMBERG NOCH BARCLAYS GEBEN AUSDRÜCKLICHE ODER STILLSCHWEIGENDE GEWÄHRLEISTUNGEN BEZÜGLICH ZU ERHALTENDER ERGEBNISSE DURCH DEN EMITTENTEN, DIE ANLEGER ODER ANDERE NATÜRLICHE ODER JURISTISCHE PERSONEN DURCH DIE NUTZUNG DES INDEX ODER JEDWELCHER DARIN ENTHALTENER DATEN. WEDER BLOOMBERG NOCH BARCLAYS GEBEN AUSDRÜCKLICHE ODER STILLSCHWEIGENDE GEWÄHRLEISTUNGEN UND JEDER DER BEIDEN LEHNT HIERMIT ALLE GEWÄHRLEISTUNGEN FÜR MARKTGÄNGIGKEIT ODER EIGNUNG FÜR EINEN BESTIMMTEN ZWECK ODER EINE BESTIMMTE VERWENDUNG IN BEZUG AUF DEN INDEX ODER JEDWELCHE DARIN ENTHALTENEN DATEN AB. BLOOMBERG BEHÄLT SICH DAS RECHT VOR, DIE BERECHNUNGS- ODER VERÖFFENTLICHUNGSMETHODE DES INDEX ZU ÄNDERN UND WEDER BLOOMBERG NOCH BARCLAYS SIND FÜR FEHLKALKULATIONEN ODER UNWAHRE, VERZÖGERT ODER UNTERBROCHENE VERÖFFENTLICHUNG IN BEZUG AUF JEDWELCHE TEILE DES INDEX VERANTWORTLICH ZU MACHEN. WEDER BLOOMBERG NOCH BARCLAYS HAFTEN FÜR SCHÄDEN, EINSCHLIESSLICH UND OHNE EINSCHRÄNKUNG ALLER BESONDEREN, INDIRECTEN ODER FOLGESCHÄDEN ODER ENTGANGENER GEWINNE AUS DER NUTZUNG DES INDEX.

Rechtlicher Hinweis / Prospekthinweis

Dieses Dokument dient nur zu Informationszwecken und stellt keinesfalls eine Anlageberatung, Finanzanalyse oder eine Aufforderung zum Kauf oder Verkauf von Anteilen oder Aktien der in diesem Dokument präsentierten FCP, FCPE, SICAV, SICAV-Teilfonds oder SPPICAV („die OGA“) dar und darf keinesfalls so ausgelegt werden. Dieses Dokument stellt nicht die Grundlage eines Vertrages oder einer Verpflichtung gleich welcher Art dar. Alle in diesem Dokument enthaltenen Angaben können ohne vorherige Ankündigung geändert werden. Der aktuelle Prospekt, die wesentlichen Anlegerinformationen („KIID“), die Satzung, der Jahres- und der Halbjahresbericht sind kostenlos und in gedruckter Form bei der Zahl- und Informationsstelle (Marcard, Stein & Co AG, Ballindamm 36, D-20095 Hamburg, Deutschland) erhältlich und auf unserer Website www.amundi.com verfügbar. Die Verwaltungsgesellschaft übernimmt keinerlei Haftung, weder direkt noch indirekt, oder demzufolge die Verwaltungsgesellschaft oder ihre Fonds verpflichtet wären, sich im besagten Land bei Aufsichtsbehörden registrieren zu lassen, weder kopiert noch vervielfältigt noch geändert noch übersetzt noch veröffentlicht werden. Nicht alle OGA sind unbedingt im jeweiligen Rechtsgebiet sämtlicher Anleger eingetragen. Anlegen beinhaltet Risiken: Die Wertentwicklungen in der Vergangenheit der in diesem Dokument präsentierten OGA sowie die auf Basis dieser Wertentwicklungen durchgeführten Simulationen sind kein verlässlicher Indikator für zukünftige Wertentwicklungen. Sie lassen keine Rückschlüsse auf den künftigen Wertverlauf zu. Der Wert der Anteile oder Aktien der OGA unterliegt den Preisschwankungen auf dem Markt. Daher können die getätigten Anlagen sowohl steigen als auch fallen. Somit können Zeichner der OGA ihr anfänglich investiertes Kapital ganz oder teilweise verlieren. An den OGA interessierte Personen müssen vor jeder Zeichnung sicherstellen, dass die Zeichnung mit den auf sie zutreffenden Gesetzen vereinbar ist, sich der steuerlichen Folgen einer solchen Anlage vergewissern und die geltenden gesetzlich vorgeschriebenen Dokumente jedes OGA zur Kenntnis nehmen. Die Daten dieses Dokuments stammen von der Verwaltungsgesellschaft (sofern nicht anders angegeben). Das Datum der Daten in diesem Dokument ist das oben im Dokument angegebene Datum, sofern nicht anders angegeben.

Diese Unterlage beinhaltet Informationen zum (bzw. zu den) angegebenen Investmentfonds und richtet sich aufgrund einer Vereinbarung exklusiv an Anleger des/der Fonds oder dessen Beauftragte (Report).

BITTE BEACHTEN SIE DIE VERTRAULICHKEIT ÜBERMITTELTEN INFORMATIONEN:

In dieser Unterlage enthaltene vertrauliche, nicht öffentlich zugängliche Informationen zum (bzw. zu den) Fonds, dürfen nicht an Dritte weitergegeben oder zu ändern als Analyse zwecken verwertet werden.

Darin enthaltene Portfoliobestandsdaten werden auf der Grundlage und unter den Auflagen der mit Ihnen bestehenden Vertraulichkeitsvereinbarung weitergegeben.

Im Falle von Performanceangaben beachten Sie bitte folgende zusätzlichen Hinweise:

Die dargestellten Performanceangaben werden sofern nicht anders angegeben mit den Werten der eigenen Datenbasis der Amundi Gruppe unter Anwendung der im jeweiligen Fondsdomizil anzuwendenden Berechnungsmethode ermittelt (in Österreich ist dies die Methode der OEKB Österreichische Kontrollbank). Ausgabe und Rücknahmespesen, sowie Depotgebühren der depotführenden Bank des Anlegers und Steuern sind in der Performanceberechnung nicht berücksichtigt.

Die Inhalte dieser Unterlage sind urheberrechtlich geschützt. Die Vervielfältigung von Informationen oder Daten, insbesondere die Verwendung von Texten, Textteilen oder Bildmaterial bedarf der vorherigen Zustimmung der Amundi Austria GmbH, Irrtum, Satz und Druckfehler vorbehalten.

Die Informationen oder Feststellungen in dieser Unterlage wurden auf Basis von Informationen aus Quellen erstellt oder getroffen, die nach bestem Wissen als verlässlich eingestuft wurden. Falls nicht anders angegeben, ist die Quelle die Amundi Austria GmbH, die Amundi Gruppe, die Depotbank oder bestimmte professionelle Datenprovider (z.B. WM Datenservice, ÖWS).

Die Datenabfrage aus den Quellen der Amundi Gruppe erfolgte durch Amundi Austria GmbH zu einem bestimmten Stichtag. Es wird darauf hingewiesen, dass es laufend zu Aktualisierungen der zugrundeliegenden Daten kommt und sich seit dem Zeitpunkt der Abfrage Änderungen ergeben haben können.

Die Amundi Gruppe behält sich unangekündigte Änderungen der in dieser Unterlage zum Ausdruck gebrachten Meinungen, Vorhersagen, Schätzungen und Prognosen vor und unterliegt keiner Verpflichtung, diese Unterlage zu aktualisieren oder den Empfänger in anderer Weise zu informieren, falls sich eine der Aussagen verändert hat.

Amundi Austria GmbH übernimmt keine Haftung für Schäden des Datenempfängers, die durch Übertragungsfehler oder durch den Zugriff Dritter auf die Daten entstehen, die über das Internet (Email) versandt werden. Ebenso haftet die Amundi Austria GmbH nicht für etwaige Beeinträchtigungen der IT Systeme des Datenempfängers aufgrund der Datenübermittlung.

DIESE UNTERLAGE DIENT AUSSCHLIESSLICH BERICHTSZWECKEN:

Die Inhalte dieser Unterlage einschließlich der Performanceangaben haben keinen werblichen Charakter (sind keine Marketingmitteilung) und wenden sich zu Berichtszwecken ausschließlich an bestehende Investoren. Sie stellen somit insbesondere weder ein Angebot, Empfehlung oder Aufforderung in Investmentfonds, Wertpapiere, Indizes oder Märkte zu investieren, auf die Bezug genommen wird, noch sind sie eine Finanzanalyse. Bezugnehmend auf in der Unterlage enthaltene Performanceangaben weisen wir dennoch darauf hin, dass die Wertentwicklung der Vergangenheit keine verlässlichen Rückschlüsse auf die zukünftige Entwicklung von Investmentfonds, Wertpapieren, Indizes oder Märkten zulässt.