

AMUNDI MSCI USA MEGA CAP UCITS ETF ACC

FACTSHEET

Marketing-
Anzeige

31/03/2026

AKTIEN ■

Eckdaten (Quelle : Amundi)

Nettoinventarwert (NAV) : **11,31 (USD)**
 Datum des NAV : **31.03.2026**
 Fondsvolumen : **11,13 (Millionen USD)**
 ISIN-Code : **IE000YBGJ914**
 Nachbildungsart : **Physisch**
 Benchmark :
100% MSCI USA MEGA CAP SELECT NR Close

Anlageziel

Dieser ETF hat das Ziel die Performance des MSCI USA Mega Cap Select Index Indizes sowohl in steigenden als auch in fallenden Märkten so genau wie möglich zu replizieren.

Risiko-indikator (Quelle: Fund Admin)



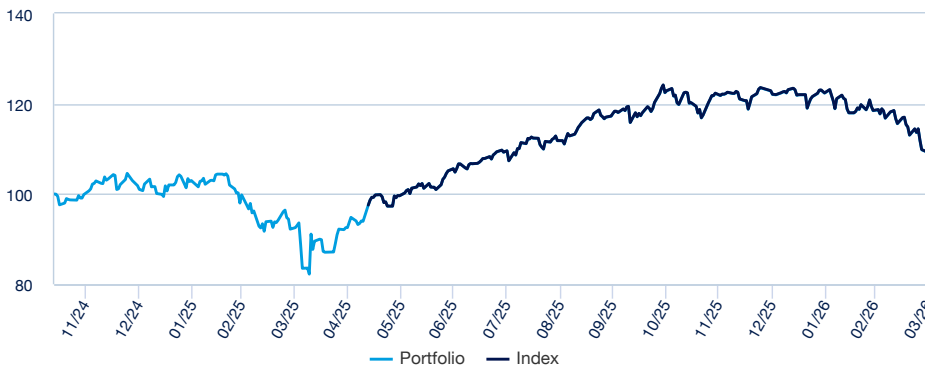
Niedrigeres Risiko

Höheres Risiko

⚠ Der Risiko-Indikator beruht auf der Annahme, dass Sie das Produkt für 5 Jahre halten.
 Der Gesamtrisikoindikator hilft Ihnen, das mit diesem Produkt verbundene Risiko im Vergleich zu anderen Produkten einzuschätzen. Er zeigt, wie hoch die Wahrscheinlichkeit ist, dass Sie bei diesem Produkt Geld verlieren, weil sich die Märkte in einer bestimmten Weise entwickeln oder wir nicht in der Lage sind, Sie auszubezahlen.

Wertentwicklung (brutto) * (Quelle: Amundi Fund Admin)

Wertentwicklung des Nettoinventarwertes (NAV) * von 12.11.2024 bis 31.03.2026 (Quelle : Fund Admin)



Risikoindikatoren (Quelle: Fund Admin)

| | 1 Jahr | 3 Jahre | seit Auflage * |
|------------------------|--------|---------|----------------|
| Portfolio Volatilität | 19,40% | - | 18,07% |
| Index Volatilität | 19,41% | - | 18,08% |
| Tracking Error ex-post | 0,02% | - | 0,03% |
| Sharpe Ratio | 0,77 | - | 0,26 |

* Die Volatilität ist ein statistischer Indikator, der die Schwankungen eines Vermögenswerts um seinen Mittelwert misst. Beispielsweise entspricht eine Marktschwankung von +/- 1,5% pro Tag einer Volatilität von 25% pro Jahr. Je höher die Volatilität, desto höher das Risiko.
 Tracking Error

Kumulierte Wertentwicklung* (Quelle: Fondsadministrator)

| | seit dem | 1 Monat | 3 Monate | 1 Jahr | 3 Jahre | 5 Jahre | seit dem |
|------------|------------|------------|------------|------------|---------|---------|------------|
| | 31.12.2025 | 27.02.2026 | 31.12.2025 | 31.03.2025 | - | - | 12.11.2024 |
| Portfolio | -7,34% | -4,54% | -7,34% | 22,18% | - | - | 13,08% |
| Benchmark | -7,35% | -4,53% | -7,35% | 22,24% | - | - | 13,16% |
| Abweichung | 0,00% | 0,00% | 0,00% | -0,07% | - | - | -0,07% |

Kalenderjahr Wertentwicklung* (Quelle: Fund Admin)

| | 2025 | 2024 | 2023 | 2022 | 2021 |
|------------|--------|------|------|------|------|
| Portfolio | 20,81% | - | - | - | - |
| Benchmark | 20,87% | - | - | - | - |
| Abweichung | -0,06% | - | - | - | - |

* Quelle : Amundi. Die Entwicklungen in der Vergangenheit lassen keine Rückschlüsse auf aktuelle und künftige Ergebnisse zu und sind keine Garantie für künftige Erträge. Die eventuellen Gewinne oder Verluste berücksichtigen nicht die gegebenenfalls vom Anleger zu tragenden Kosten, Gebühren und Abgaben, die bei der Emission oder der Rücknahme von Anteilen anfallen (z.B.: Steuern, Vermittlungsgebühren oder sonstige vom Intermediär erhobene Gebühren). Wenn die Performances in einer anderen Währung als dem Euro berechnet werden, können die eventuell entstandenen Gewinne oder Verluste Wechselkursschwankungen unterliegen (d.h. sie können zu- oder abnehmen). Der Spread entspricht der Differenz zwischen der Performance des Portfolios und der des Index.

Das Investmentteam

Index-Daten (Quelle: Amundi)

Beschreibung

Der Index ist ein Aktienindex, der auf dem „MSCI USA Index“ (der „Hauptindex“) basiert, der Aktien mit großer und mittlerer Marktkapitalisierung des USamerikanischen Aktienmarktes repräsentiert. Der Index zielt darauf ab, die Wertentwicklung der größten Wertpapiere des Hauptindex basierend auf der Marktkapitalisierung darzustellen.

Informationen (Quelle : Amundi)

Anlageklasse : **Aktien**
Klassifizierung : **Weltweit**

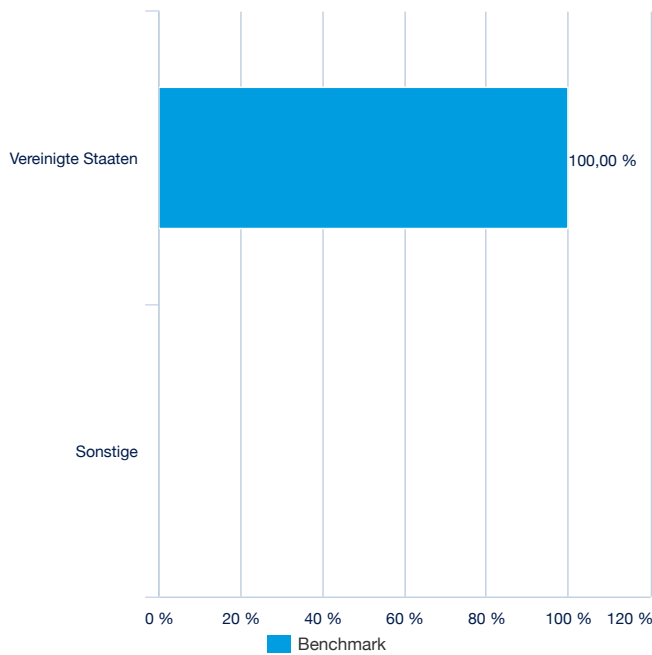
Anzahl der Titel : **50**

Die größten Index-Positionen (Quelle : Amundi)

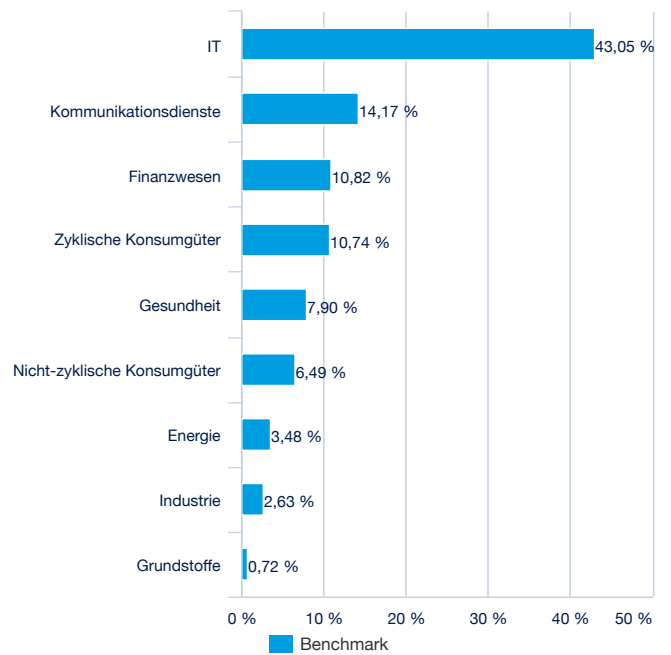
| | % vom Aktiva (Index) |
|----------------------------|----------------------|
| NVIDIA CORP | 12,39% |
| APPLE INC | 11,19% |
| MICROSOFT CORP | 7,82% |
| AMAZON.COM INC | 5,97% |
| ALPHABET INC CL A | 4,91% |
| ALPHABET INC CL C | 4,10% |
| BROADCOM INC | 4,08% |
| META PLATFORMS INC-CLASS A | 3,61% |
| TESLA INC | 3,10% |
| JPMORGAN CHASE & CO | 2,38% |
| Summe | 59,54% |

Nur zu Illustrationszwecken und keine Empfehlung zum Kauf oder Verkauf von Wertpapieren.

Aufteilung nach Ländern (Quelle : Amundi)



Aufteilung nach Sektoren (Quelle : Amundi)



AKTIEN ■

Haupteigenschaften (Quelle: Amundi)

| | |
|---|--|
| Rechtsform | ICAV nach irischem Recht |
| OGAW konform | Fonds |
| Verwaltungsgesellschaft | Amundi Ireland Limited |
| Administrator | HSBC Securities Services (Ireland) DAC |
| Depotbank | HSBC Continental Europe |
| Unabhängiger Wirtschaftsprüfer | PRICEWATERHOUSECOOPERS |
| Auflagedatum | 12.11.2024 |
| Anteilsklasse aktiv seit | 12.11.2024 |
| Fondswährung | USD |
| Klassifizierung | - |
| Ertragsverwendung | Thesaurierend |
| ISIN-Code | IE000YBGJ914 |
| Mindestanlage am Sekundärmarkt | - |
| NAV-Berechnung | Täglich |
| Verwaltungsgebühren und sonstige Verwaltungs- oder Betriebskosten | 0,15% |
| Empfohlene Mindestbeholdedauer | 5 Jahre |
| Fiskaljahresende | Dezember |
| Führender Market Maker | |

Handelsinformationen (Quelle : Amundi)

| Börsenplätze | Währung | Ticker Bloomberg | INAV Bloomberg | RIC Reuters | INAV Reuters |
|-------------------------|---------|------------------|----------------|-------------|-------------------|
| Deutsche Boerse (Xetra) | USD | MEGU GY | MEGAUSIV | MEGAGUSD.DE | IMEGAUSDINAV=SOLA |
| Deutsche Boerse (Xetra) | EUR | MEGA GY | MEGAEUIV | MEGAG.DE | IMEGAEURINAV=SOLA |
| LSE | GBP | MEGA LN | MEGAGBIV | AMMEGA.L | IMEGAGBPINAV=SOLA |

Kontakt

ETF Sales Ansprechpartner

| | |
|--|-----------------------|
| Frankreich & Luxemburg | +33 (0)1 76 32 65 76 |
| Deutschland & Österreich | +49 (0) 800 111 1928 |
| Italien | +39 02 0065 2965 |
| Schweiz (Deutsch) | +41 44 588 99 36 |
| Schweiz (Französisch) | +41 22 316 01 51 |
| Vereinigtes Königreich (Retail) | +44 (0) 20 7 074 9598 |
| Vereinigtes Königreich (Institutional) | +44 (0) 800 260 5644 |
| Niederlande | +31 20 794 04 79 |
| Nordische Länder | +46 8 5348 2271 |
| Hong Kong | +65 64 39 93 50 |
| Spanien | +34 914 36 72 45 |

ETF Capital Markets Ansprechpartner

| | |
|-------------------|---|
| Téléphone | +33 (0)1 76 32 19 93 |
| Bloomberg IB Chat | Capital Markets Amundi ETF Capital Markets Amundi HK ETF |

ETF Trading Ansprechpartner

| | |
|------------------|----------------------|
| BNP Paribas | +33 (0)1 40 14 60 01 |
| Kepler Cheuvreux | +33 (0)1 53 65 35 25 |

Amundi Kontakt

Amundi ETF
90 bd Pasteur
CS 21564
75 730 Paris Cedex 15 - France
Hotline : +33 (0)1 76 32 47 74
info-ett@amundi.com

AKTIEN ■

Index-Anbieter

DER TEILFONDS WIRD VON MSCI INC. („MSCI“) ODER IHREN TOCHTERGESELLSCHAFTEN, IHREN INFORMATIONSANBIETERN ODER SONSTIGEN DRITTEN, DIE AN DER ERSTELLUNG EINES MSCI-INDEX BETEILIGT SIND ODER DAMIT IN VERBINDUNG STEHEN (ZUSAMMEN DIE „MSCI-PARTEIEN“), WEDER GESPONSERT NOCH UNTERSTÜTZT, VERKAUFT ODER GEFÖRDERT. DIE MSCI-INDIZES STEHEN IM ALLEINIGEN EIGENTUM VON MSCI UND SIND DIENSTLEISTUNGSMARKEN VON MSCI ODER DEREN TOCHTERGESELLSCHAFTEN. DIE MSCI-INDIZES WURDEN FÜR DEN GEBRAUCH ZU BESTIMMTEN ZWECKEN DURCH AMUNDI LIZENZIERT. KEINE DER MSCI-PARTEIEN MACHT AUSDRÜCKLICHE ODER STILLSCHWEIGENDE ZUSAGEN ODER GIBT AUSDRÜCKLICHE ODER STILLSCHWEIGENDE GARANTIE GEGENÜBER DEM EMITTENTEN ODER DEN INHABERN DIESER TEILFONDS ODER ANDEREN NATÜRLICHEN ODER JURISTISCHEN PERSONEN HINSICHTLICH DER RATSAMKEIT EINER ANLAGE IN DEN TEILFONDS IM ALLGEMEINEN BZW. IN DIESEN TEILFONDS IM BESONDEREN ODER DER FÄHIGKEIT EINES MSCI-INDEX ZUR NACHBILDUNG DER WERTENTWICKLUNG DES ZUGEHÖRIGEN AKTIENMARKTS. MSCI ODER IHRE TOCHTERGESELLSCHAFTEN SIND DIE LIZENZGEBER BESTIMMTER MARKEN, DIENSTLEISTUNGSMARKEN UND MARKENNAMEN SOWIE DER MSCI-INDIZES, WELCHE VON MSCI OHNE BERÜCKSICHTIGUNG VON AMUNDI ODER DIESER TEILFONDS BZW. DER INHABER DIESER TEILFONDS ODER EINER ANDEREN NATÜRLICHEN ODER JURISTISCHEN PERSON ERMITTELT, ZUSAMMENGESTELLT UND BERECHNET WERDEN. KEINE DER MSCI-PARTEIEN IST DAZU VERPFLICHTET, DIE BEDÜRFNISSE VON AMUNDI, DER ANTEILSEIGNER DIESER TEILFONDS ODER EINER ANDEREN NATÜRLICHEN ODER JURISTISCHEN PERSON BEI DER BESTIMMUNG, ZUSAMMENSTELLUNG ODER BERECHNUNG DER MSCI-INDIZES ZU BERÜCKSICHTIGEN. DIE MSCI-PARTEIEN SIND WEDER VERANTWORTLICH FÜR DIE FESTLEGUNG DES ZEITPUNKTS, DER KURSE ODER DER ANZAHL DER ZU BEGEBENDEN ANTEILE DIESER TEILFONDS ODER FÜR DIE BESTIMMUNG ODER BERECHNUNG DER GLEICHUNG, AUF DEREN BASIS DER TEILFONDS ZURÜCKGENOMMEN WIRD BZW. DES GEGENWERTS, GEGEN DEN DIESER TEILFONDS ZURÜCKGENOMMEN WIRD, NOCH HABEN SIE DARAN MITGEWIRKT. DES WEITEREN BESTEHT FÜR DIE MSCI-PARTEIEN KEINE VERPFLICHTUNG ODER HAFTUNG GEGENÜBER DEM EMITTENTEN ODER DEN INHABERN DIESER TEILFONDS ODER EINER ANDEREN NATÜRLICHEN ODER JURISTISCHEN PERSON IN VERBINDUNG MIT DER VERWALTUNG, DER VERMARKTUNG ODER DEM ANGEBOT DIESER TEILFONDS. FÜR DIE EINBEZIEHUNG IN DIE MSCI-INDIZES UND DEREN BERECHNUNG BENUTZT MSCI ZWAR INFORMATIONEN, DIE NACH ANSICHT VON MSCI AUS ZUVERLÄSSIGEN QUELLEN STAMMEN, DOCH GARANTIERT KEINE DER MSCI-PARTEIEN DIE ECHTHEIT, RICHTIGKEIT BZW. VOLLSTÄNDIGKEIT DER MSCI-INDIZES ODER DER IN IHNEN ENTHALTENEN DATEN, UND SIE ÜBERNEHMEN KEINE DIESBEZÜGLICHE GEWÄHRLEISTUNG. KEINE DER MSCI-PARTEIEN GIBT STILLSCHWEIGENDE ODER AUSDRÜCKLICHE GEWÄHRLEISTUNGEN HINSICHTLICH DER ERGEBNISSE, DIE VOM EMITTENTEN DES TEILFONDS, DEN INHABERN DES TEILFONDS ODER EINER ANDEREN NATÜRLICHEN ODER JURISTISCHEN PERSON AUS DER VERWENDUNG EINES MSCI-INDEX ODER DARIN ENTHALTENER DATEN ZU ERZIELEN SIND. DIE MSCI-PARTEIEN ÜBERNEHMEN KEINE HAFTUNG FÜR ODER IN BEZUG AUF FEHLER, UNTERLASSUNGEN ODER STÖRUNGEN DER ODER IM ZUSAMMENHANG MIT DEN MSCI-INDIZES ODER DEN IN IHNEN ENTHALTENEN DATEN. DARÜBER HINAUS GIBT KEINE DER MSCI-PARTEIEN AUSDRÜCKLICHE ODER STILLSCHWEIGENDE GEWÄHRLEISTUNGEN JEDWEDER ART, UND DIE MSCI-PARTEIEN LEHNEN HIERMIT AUSDRÜCKLICH JEDLICHE GEWÄHRLEISTUNG DER MARKTGÄNGIGKEIT UND DER EIGNUNG FÜR EINEN BESTIMMTEN ZWECK IM HINBLICK AUF MSCI-INDIZES ODER DARIN ENTHALTENE DATEN AB. UNBESCHADET DER VORSTEHENDEN REGELUNG SIND DIE MSCI-PARTEIEN KEINESFALLS FÜR UNMITTELBARE ODER MITTELBARE SCHÄDEN, SONDRERSCHÄDEN, STRAFSCHÄDEN, FOLGESCHÄDEN ODER JEDLICHE ANDERE SCHÄDEN (EINSCHLIESSLICH ENTGANGENER GEWINNE) HAFTBAR, AUCH WENN SIE AUF DIE MÖGLICHKEIT DIESER SCHÄDEN AUFMERKSAM GEMACHT WORDEN SIND.

Rechtlicher Hinweis / Prospekthinweis

Dieses Dokument dient nur zu Informationszwecken und stellt keinesfalls eine Anlageberatung, Finanzanalyse oder eine Aufforderung zum Kauf oder Verkauf von Anteilen oder Aktien der in diesem Dokument präsentierten FCP, FCPE, SICAV, SICAV-Teilfonds oder SPPICAV („die OGA“) dar und darf keinesfalls so ausgelegt werden. Dieses Dokument stellt nicht die Grundlage eines Vertrages oder einer Verpflichtung gleich welcher Art dar. Alle in diesem Dokument enthaltenen Angaben können ohne vorherige Ankündigung geändert werden. Der aktuelle Prospekt, die wesentlichen Anlegerinformationen („KIID“), die Satzung, der Jahres- und der Halbjahresbericht sind kostenlos und in gedruckter Form bei der Zahl- und Informationsstelle (Marcard, Stein & Co AG, Ballindamm 36, D-20095 Hamburg, Deutschland) erhältlich und auf unserer Website www.amundi.com verfügbar. Die Verwaltungsgesellschaft übernimmt keinerlei Haftung, weder direkt noch indirekt, die sich durch die Nutzung sämtlicher in diesem Dokument enthaltenen Angaben ergeben könnte. Die Verwaltungsgesellschaft haftet keinesfalls für Entscheidungen, die auf Grundlage dieser Angaben getroffen werden. Die Angaben in diesem Dokument werden Ihnen auf vertraulicher Basis mitgeteilt und dürfen ohne vorherige schriftliche Zustimmung der Verwaltungsgesellschaft von keinem Dritten und in keinem Land, in dem diese Veröffentlichung oder Nutzung geltenden Rechtsvorschriften zuwiderläuft, oder demzufolge die Verwaltungsgesellschaft oder ihre Fonds verpflichtet wären, sich im besagten Land bei Aufsichtsbehörden registrieren zu lassen, weder kopiert noch vervielfältigt noch geändert noch übersetzt noch veröffentlicht werden. Nicht alle OGA sind unbedingt im jeweiligen Rechtsgebiet sämtlicher Anleger eingetragen. Anlegen beinhaltet Risiken: Die Wertentwicklungen in der Vergangenheit der in diesem Dokument präsentierten OGA sowie die auf Basis dieser Wertentwicklungen durchgeführten Simulationen sind kein verlässlicher Indikator für zukünftige Wertentwicklungen. Sie lassen keine Rückschlüsse auf den künftigen Wertverlauf zu. Der Wert der Anteile oder Aktien der OGA unterliegt den Preisschwankungen auf dem Markt. Daher können die getätigten Anlagen sowohl steigen als auch fallen. Somit können Zeichner der OGA ihr anfänglich investiertes Kapital ganz oder teilweise verlieren. An den OGA interessierte Personen müssen vor jeder Zeichnung sicherstellen, dass die Zeichnung mit den auf sie zutreffenden Gesetzen vereinbar ist, sich der steuerlichen Folgen einer solchen Anlage vergewissern und die geltenden gesetzlich vorgeschriebenen Dokumente jedes OGA zur Kenntnis nehmen. Die Daten dieses Dokuments stammen von der Verwaltungsgesellschaft (sofern nicht anders angegeben). Das Datum der Daten in diesem Dokument ist das oben im Dokument angegebene Datum, sofern nicht anders angegeben.